



Территориальный орган  
Федеральной службы государственной статистики  
по Самарской области

# Среднемесячная начисленная заработная плата работников организаций

январь-октябрь 2023 года



ФЕДЕРАЛЬНАЯ СЛУЖБА  
ГОСУДАРСТВЕННОЙ СТАТИСТИКИ

# Среднемесячная начисленная заработная плата работников организаций

Самарская область

январь-октябрь 2023 года

01

Среднемесячная начисленная заработная плата работников организаций

02

Среднемесячная начисленная заработная плата работников организаций по отдельным видам экономической деятельности

03

Среднемесячная начисленная заработная плата работников организаций по регионам Приволжского федерального округа



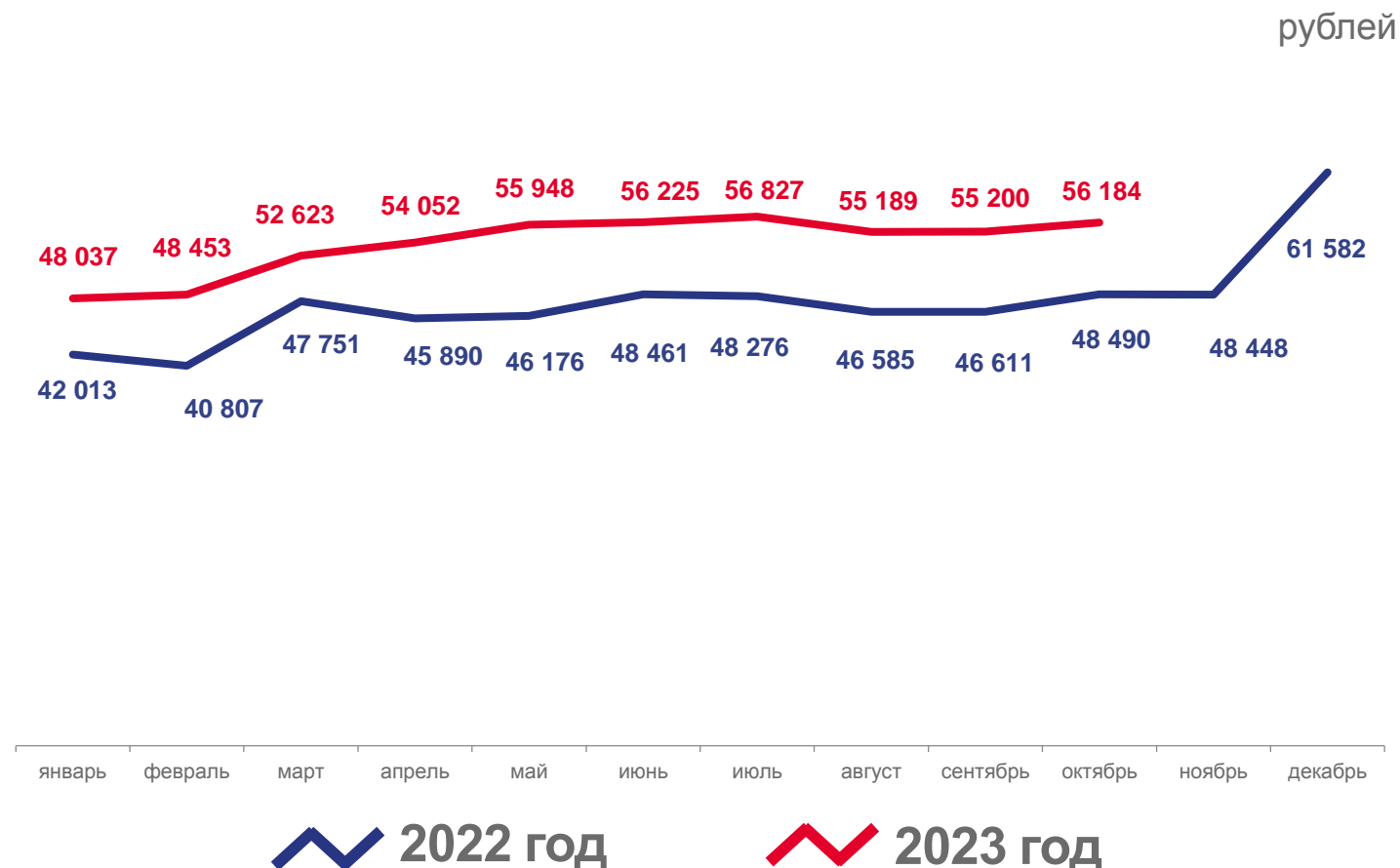
# СРЕДНЕМЕСЯЧНАЯ НАЧИСЛЕННАЯ ЗАРАБОТНАЯ ПЛАТА РАБОТНИКОВ ОРГАНИЗАЦИЙ САМАРСКОЙ ОБЛАСТИ

## 53 904

в среднем за месяц  
за январь-октябрь 2023 года

## 109,8%↑

реальная заработная плата  
в % к соответствующему  
периоду прошлого года



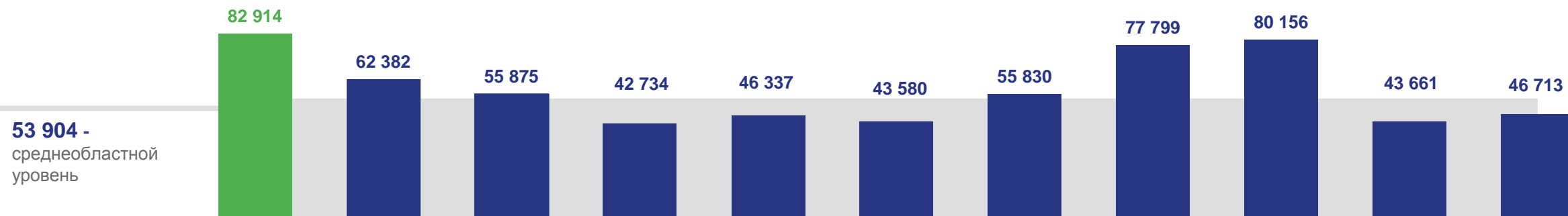


# СРЕДНЕМЕСЯЧНАЯ НАЧИСЛЕННАЯ ЗАРАБОТНАЯ ПЛАТА РАБОТНИКОВ ОРГАНИЗАЦИЙ САМАРСКОЙ ОБЛАСТИ

январь-октябрь 2023 года

По отдельным видам экономической деятельности

рублей



Добыча полезных  
ископаемых



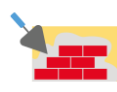
Обрабатывающие производства



Обеспечение электрической  
энергией, газом и паром;  
кондиционирование воздуха



Водоснабжение; водоотведение,  
организация сбора и утилизации  
отходов, деятельность  
по ликвидации загрязнений



Строительство



Торговля оптовая и розничная;  
ремонт автотранспортных  
средств, средств и мотоциклов



Транспортировка и хранение



Деятельность  
в области  
информации и связи



Деятельность финансовая  
и страховая



Образование



Деятельность в области  
здравоохранения и социальных  
услуг



# СРЕДНЕМЕСЯЧНАЯ НАЧИСЛЕННАЯ ЗАРАБОТНАЯ ПЛАТА РАБОТНИКОВ ОРГАНИЗАЦИЙ ПО РЕГИОНАМ ПРИВОЛЖСКОГО ФЕДЕРАЛЬНОГО ОКРУГА

октябрь 2023 года

